

# Comune di Mesocco

## Relazione al Rendiconto 2019

### Situazione finanziaria

1. Il consuntivo 2019 chiude con un avanzo d'esercizio di 400 mila franchi, dopo gli ammortamenti dei beni amministrativi di 1.781 milioni franchi; l'autofinanziamento si attesta a 2.426 milioni di franchi, mentre il risultato totale ammonta a 2.288 milioni di franchi, a fronte di un valore di 470 mila di franchi calcolato in sede di preventivo.

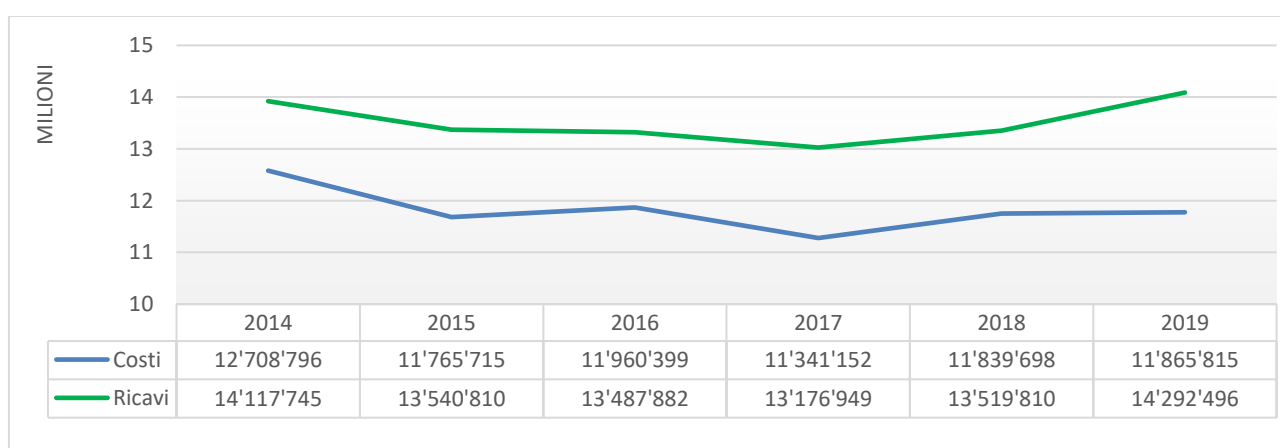
Gli investimenti netti effettuati nel 2019 ammontano a 137 mila franchi, inferiori di 872 mila franchi rispetto a quelli preventivati.

I risultati degli ultimi sei anni:

Anno	Risultato netto d'esercizio	Autofinanziamento	Risultato totale
2014	521'482	1'408'949	387'384
2015	208'760	1'775'096	60'054
2016	200'417	1'527'483	574'821
2017	240'234	1'835'797	-1'252'042
2018	477'103	1'680'112	551'428
2019	400'508	2'426'680	2'288'710

2. La spesa corrente (senza ammortamenti amministrativi, versamenti ai finanziamenti speciali e addebiti interni) è di 11.865 milioni di franchi (11.839 milioni di franchi nel 2018).
3. I ricavi correnti (senza prelevamenti dai finanziamenti speciali e accrediti interni) ammontano a 14.292 milioni di franchi (13.519 milioni di franchi nel 2018).

Evoluzione dei costi e dei ricavi finanziari:



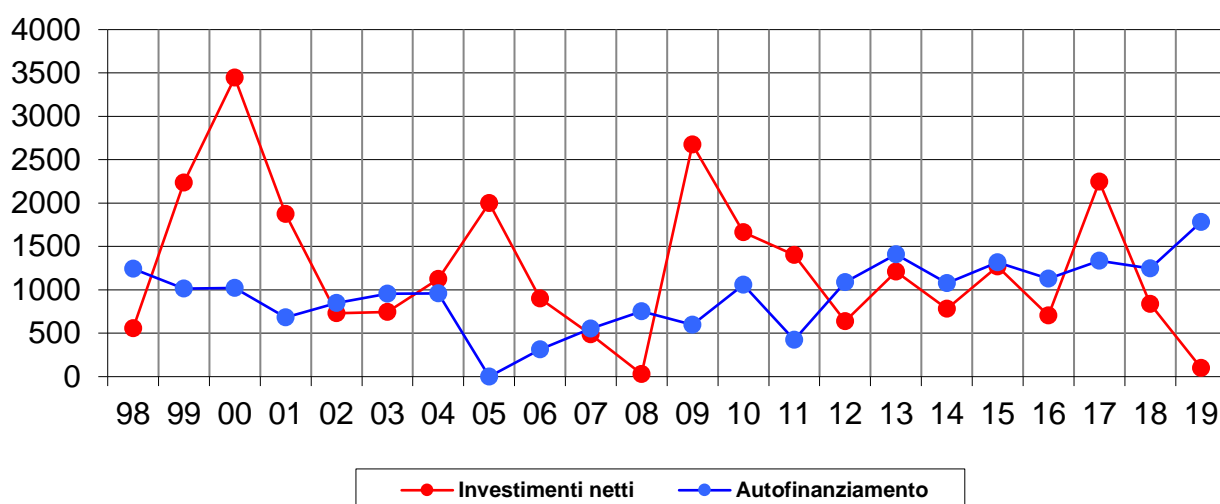
# Comune di Mesocco

## Relazione al Rendiconto 2019

---

4. L'onere netto per investimenti è di 137 mila franchi, completamente finanziato con capitale proprio. Nel preventivo erano stati calcolati investimenti netti per 1.010 milioni di franchi. Gli investimenti lordi sono stati inferiori al preventivo di 1.314 milioni di franchi e le entrate inferiori di 442 mila franchi.
5. L'autofinanziamento (cash flow), ossia l'avanzo d'esercizio prima degli ammortamenti amministrativi, dei versamenti e prelevamenti ai finanziamenti speciali, ammonta a 2.426 milioni di franchi. L'autofinanziamento per abitante è di 1'783 franchi, contro 1'247 franchi del 2018.

Investimenti netti e autofinanziamento per abitante:



6. Sono registrati ammortamenti dei beni amministrativi per 1.781 milioni di franchi. Il valore lordo dei beni amministrativi da ammortizzare al 31.12.2019 ammonta a 15.799 milioni di franchi, di cui 6.790 milioni di franchi per i servizi.
7. L'esercizio contabile chiude con un avanzo totale di 2.288 milioni di franchi contro un avanzo dell'anno precedente di 551 mila franchi. L'avanzo totale va automaticamente a diminuire il debito pubblico. L'indebitamento netto si attesta a 2.872 milioni di franchi, ossia fr. 2'111 per abitante.

# Comune di Mesocco

## Relazione al Rendiconto 2019

---

### Indicatori finanziari

#### **Il grado di autofinanziamento**

È il rapporto tra l'autofinanziamento e gli investimenti netti.

Mostra in quale misura i nuovi investimenti possono essere finanziati con mezzi propri. Un grado di autofinanziamento inferiore al 100% porta ad un nuovo indebitamento. Se questo valore è superiore al 100% è possibile ridurre l'indebitamento.

ideale: 100% e >; da buono a sostenibile: 100 - 80%; problematico: 80 - 50%; < 50%: insufficiente

2015	2016	2017	2018	2019
103.50%	160.34%	59.45%	148.86%	1758.84%

#### **La quota di autofinanziamento**

È il rapporto tra l'autofinanziamento e il ricavo netto della gestione corrente.

Questo indice rappresenta la capacità finanziaria e il margine di manovra finanziario di un comune. Indica la quota dei ricavi che il comune può impiegare per il finanziamento dei suoi investimenti.

da buono a sostenibile: > 20%; medio: 10 - 20%; debole: < 10%

2015	2016	2017	2018	2019
13.11%	11.32%	13.93%	12.26%	16.77%

#### **La quota degli oneri finanziari**

È il rapporto tra gli interessi netti più gli ammortamenti e il ricavo netto della gestione corrente.

Esprime l'aggravio del bilancio pubblico dovuto ai costi del capitale. L'indicatore mette in evidenza in che misura il ricavo corrente sia gravato da oneri per interessi e ammortamenti. Una quota elevata indica un margine di manovra finanziario ridotto.

aggravio limitato: < 5%; aggravio sostenibile: 5 - 15%; aggravio elevato: >15%

2015	2016	2017	2018	2019
4.82%	5.24%	4.74%	10.29%	13.83%

Fino al 2017 la quota risultava più bassa poiché nel sistema di calcolo si deducevano dall'onere finanziario i redditi patrimoniali netti. Il paragone con gli anni 15-17 non è quindi giusto.

# Comune di Mesocco

## Relazione al Rendiconto 2019

---

### La quota degli oneri per interessi

È il rapporto fra gli interessi netti e il ricavo netto della gestione corrente. L'indicatore mette in evidenza in che misura il ricavo corrente sia gravato da oneri per interessi. Se il rapporto è alto significa che lo spazio di manovra per altri generi di spese è ridotto.

buono: < 4 %; sufficiente: 4 - 9%; scarso: > 9%

2015	2016	2017	2018	2019
-0.83%	-0.89%	-1.64%	1.88%	1.52%

Anche per questo indicatore il paragone con gli anni 15-17 non è giusto poiché fino al 2017 si consideravano anche entrate nette degli immobili finanziari.

### Quota del debito lordo

È il rapporto tra i debiti lordi e il ricavo netto della gestione corrente. Questo valore evidenzia la situazione d'indebitamento e indica quale percentuale dei ricavi è necessaria per eliminare i debiti lordi.

molto buono: < 50%; buono: 50 - 100%; medio: 100 - 150%; scarso: 150 - 200%;  
critico: > 200%

2015	2016	2017	2018	2019
185.69%	183.11%	195.54%	197.29%	186.92%

### Quota agli investimenti

Sono rappresentati gli investimenti lordi in rapporto alle spese complessive consolidate. L'indicatore mostra l'attività nel settore degli investimenti e l'incidenza sull'indebitamento.

debole: < 10%; media: 10 - 20%; forte: 20 - 30%; molto forte: > 30%

2015	2016	2017	2018	2019
21.52%	13.96%	32.08%	14.89%	13.12%

# Comune di Mesocco

## Relazione al Rendiconto 2019

### L'indebitamento netto in fr. (capitale dei terzi dedotti i beni patrimoniali)

2015	2016	2017	2018	2019
6'910'684	6'340'819	7'592'850	5'174'647	2'872'669

### L'indebitamento netto in fr. per abitante

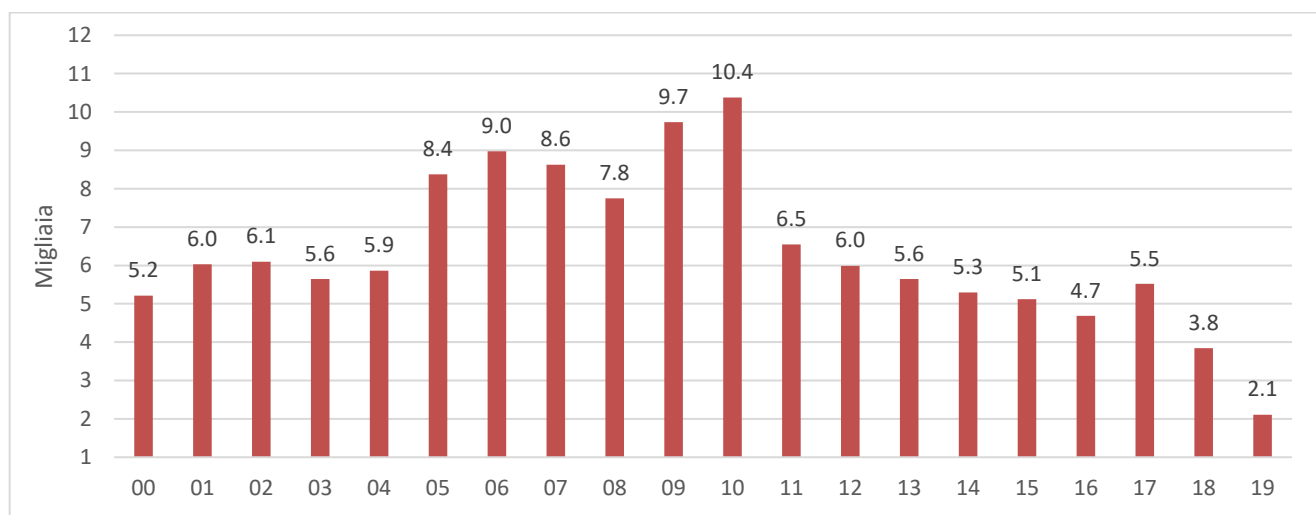
basso: 0 - 1'000; medio: 1'001 - 2'500; elevato: 2'501 - 5'000; molto elevato: > 5'000

2015	2016	2017	2018	2019
5'123	4'683	5'526	3'842	2'111

Abitanti secondo statistica cantonale:

2015	2016	2017	2018	2019
1349	1354	1374	1347	1361

### Evoluzione dell'indebitamento netto per abitante:



# Comune di Mesocco

## Relazione al Rendiconto 2019

---

### **Considerazioni finanziarie:**

Il risultato d'esercizio e l'autofinanziamento sono superiori al preventivo soprattutto per maggiori entrate fiscali e da concessioni. Anche se in minor parte, hanno contribuito all'ottimo risultato alcune uscite e contributi ricorrenti inferiori agli anni precedenti.

L'analisi degli indicatori finanziari presenta una quota agli investimenti ad un livello medio-basso. Di fatto, non si sono concretizzati gli investimenti importanti come quello inerente alla partecipazione comunale per il risanamento della strada cantonale "Stradón" o all'acquisto del veicolo al settore costruzioni.

Il grado di autofinanziamento permette la copertura totale degli investimenti.

L'indicatore degli interessi netti rapportati ai ricavi della gestione corrente è ottimo, grazie al perdurare dei bassi tassi d'interesse sui prestiti.

La quota degli oneri finanziari che considera oltre agli interessi netti anche il volume di ammortamenti necessari è a livello sostenibile. L'aumento per rapporto alla chiusura precedente è dato essenzialmente dagli ammortamenti supplementari fatti al settore costruzioni e azienda elettrica. Il tasso d'interesse medio dei prestiti bancari è sceso dall'1.15% all'1.06%.

La quota dei debiti a medio e lungo termine per rapporto ai ricavi della gestione corrente rimane a livello alto ma scende del 10%.

L'ottimo risultato totale d'esercizio ha sensibilmente diminuito l'indebitamento netto per abitante, che si attesta ora ad un livello medio e in ogni caso di molto inferiore ai 5000 franchi per abitante, soglia che consente al Governo di far scattare un accertamento della situazione finanziaria dei comuni ed eventualmente assoggettarli ad un livello di intervento ai sensi dell'articolo 83 della Legge sui comuni.

Nel 2015 il Governo aveva assoggettato il nostro Comune alla vigilanza finanziaria particolare primo livello, ossia quello di consulenza e assistenza.

Sulla base del miglioramento della situazione di indebitamento e dopo aver analizzato i piani finanziari degli ultimi anni, a febbraio 2020 il Governo ha deciso di porre fine alla vigilanza finanziaria particolare del nostro Comune.

Nel Piano Finanziario 2020-2023, presentato al Consiglio comunale nella sessione del preventivo 2020, il Municipio ha riproposto le misure di contenimento della spesa e di riduzione dei debiti verso terzi. Il conseguimento di questo obiettivo è possibile solo con un autofinanziamento che copra totalmente gli investimenti netti e permetta anche il rimborso dei debiti di ca. 500 mila franchi annui.

Il Municipio è consapevole che il risultato ottenuto nel 2019 non sarà facilmente riproponibile poiché entrate straordinarie da imposte non avvengono tutti gli anni. Di sicuro però la direzione presa è quella giusta e salvo imprevisti permetterà nei prossimi anni di mantenere il tasso fiscale al livello attuale.